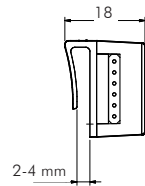
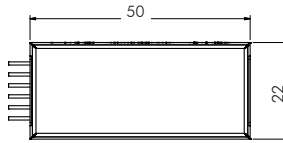
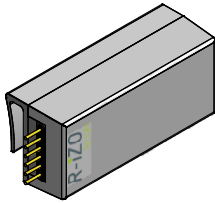


## Datenblatt Leuchtm modul - Art.Nr. 101105



Anzeigemodul für die zu greifenden Behälter für einer variantenreichen Baugruppe. Durch die integrierte RGB LED können die Leuchtm module in verschiedenen Farben leuchten.

### FUNKTION

Anzeige Greifinformation  
Anzeige Stückzahl  
Eingriffserkennung  
Anzeigefunktion - Ablauf  
Anzeigefunktion - Fehler  
Einrichtung

RGB LED  
keine  
keine  
Variantenbaugruppen/ bei Scan aller Teile  
keine  
über Barcode und Scanner

### AUFBAU

Anbringung  
Verbindung  
Anordnung

Klemmlasche für 3-4 mm Material  
Buchse-Stecker System  
pro Regalfach ein Verbindungsmodul mit  
20 Leuchtm odulen

### TECHNISCHE AUSSTATTUNG

Speicherbare Baugruppen  
Modullänge pro Regalebene

150 Stück pro Modul  
6m (Brücken-Leuchtm odule), danach  
weiteres Verbindungsmodul

### TECHNISCHE MERKMALE

Modulabmaße  
Gehäuse  
Sensorreichweite  
Spannungsversorgung  
Umgebungstemperatur Betrieb  
Luftfeuchtigkeit

50mm (B) x 22mm (H) x 19mm (T)  
Polycarbonat  
keine  
9 Volt DC, externes Netzteil  
0°C bis 50°C  
10% bis 60% rLF

