


## MONTAGEANLEITUNG HALTERUNG ALUMINIUMLEISTE (DE)


1. Madenschraube in Halterung drehen bis Rückseite eben ist




2. Halterung auf Rundprofil klippen



3. Halterung positionieren



4. Halterung mit Inbus (SW 2mm) handfest anschrauben



5. Aluleiste (3mm Stärke) ablängen und in die Halterung schieben

