



MONTAGEANLEITUNG HALTERUNG ALUMINIUMLEISTE (DE)


1. Nutenstein im Profil positionieren



2. Schraube leicht anziehen



3. Halterung einfädeln



4. Halterung positionieren



5. Halterung handfest anschrauben



6. Aluleiste (3mm Stärke) ablängen und in die Halterung schieben

