


MONTAGEANLEITUNG NETZTEILHALTER (DE)


1. Nutensteine im Profil positionieren




2. Halter leicht anschrauben



3. Halter positionieren und handfest anschrauben



4. Netzteil hineinschieben



5. Kabel mit Kabelbinder fixieren

